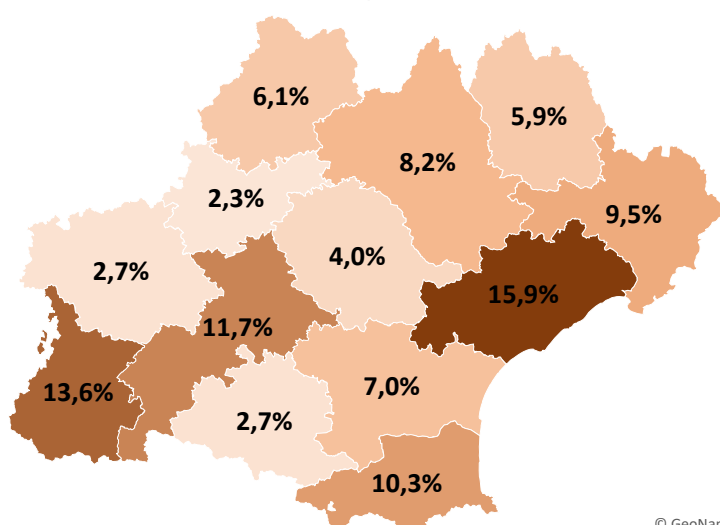


L'hôtellerie 2022 de l'Aveyron en Région Occitanie

Parc 2022 des hôtels en Occitanie en nombre d'hébergements



L'Aveyron en Occitanie – Offre en hôtellerie

6^{ème} rang des départements d'Occitanie en nombre de logements soit 8,2 % du parc régional

Avec Bing
© GeoNames, TomTom

❖ Zoom sur l'hôtellerie 2022 en Aveyron

◆ **683 350 nuitées** soit **- 5,6 %** par rapport à 2019



Données INSEE 2020 et 2021 non disponibles

2016 2017 2018 2019 2022

Source :

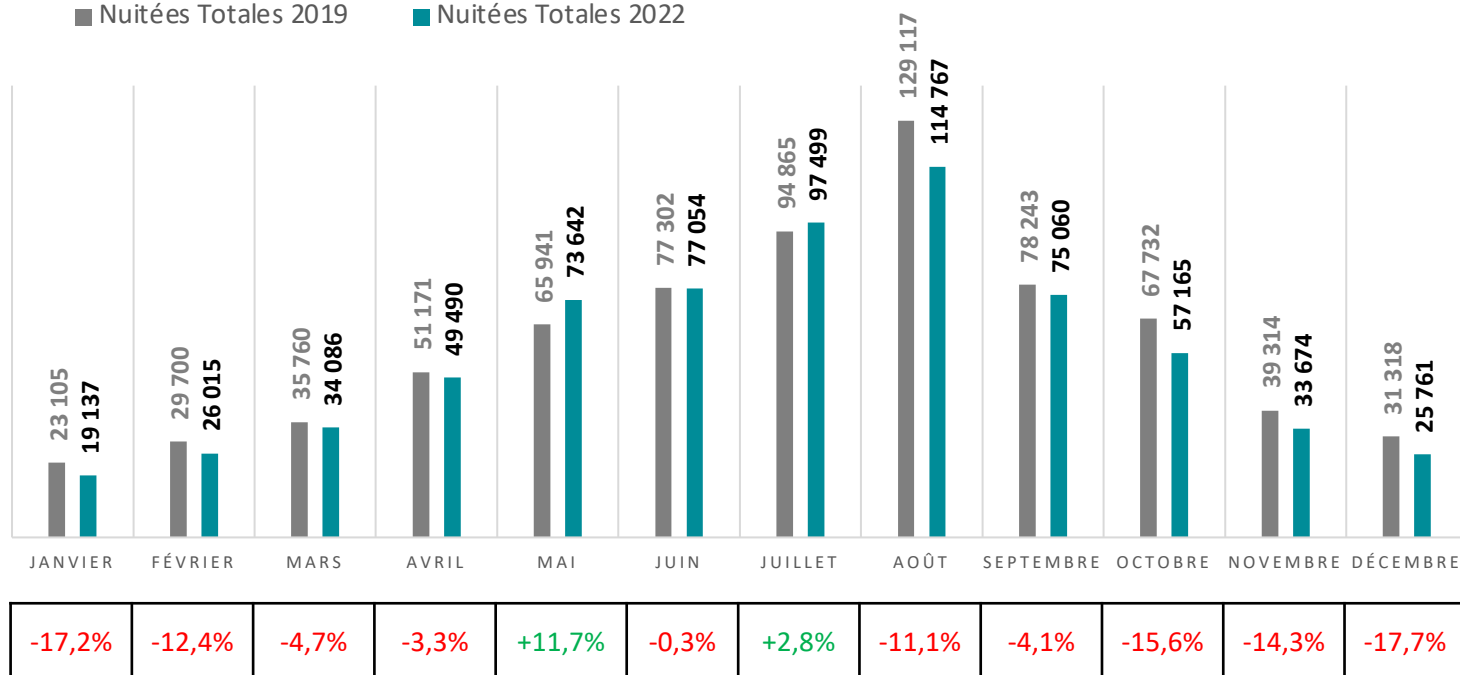
dans le cadre de la convention INSEE – Comité Régional du Tourisme Occitanie, l'enquête de fréquentation dans l'hôtellerie est menée sur l'année auprès d'un échantillon représentatif des hôtels. Après traitement statistique par l'INSEE, les données sont transmises à l'ADAT pour analyse.

❖ Répartition mensuelle des nuitées en hôtellerie

Evolution mensuelle des nuitées 2019-2022

Données INSEE 2020 et 2021 non disponibles

■ Nuitées Totales 2019 ■ Nuitées Totales 2022

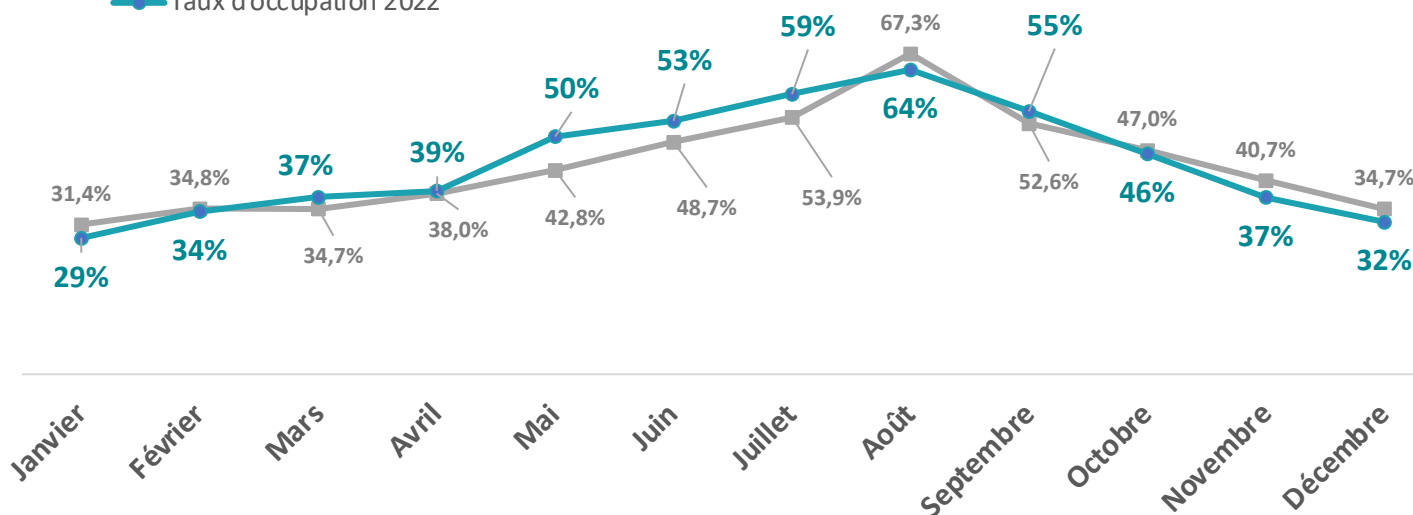


❖ Taux d'occupation mensuel

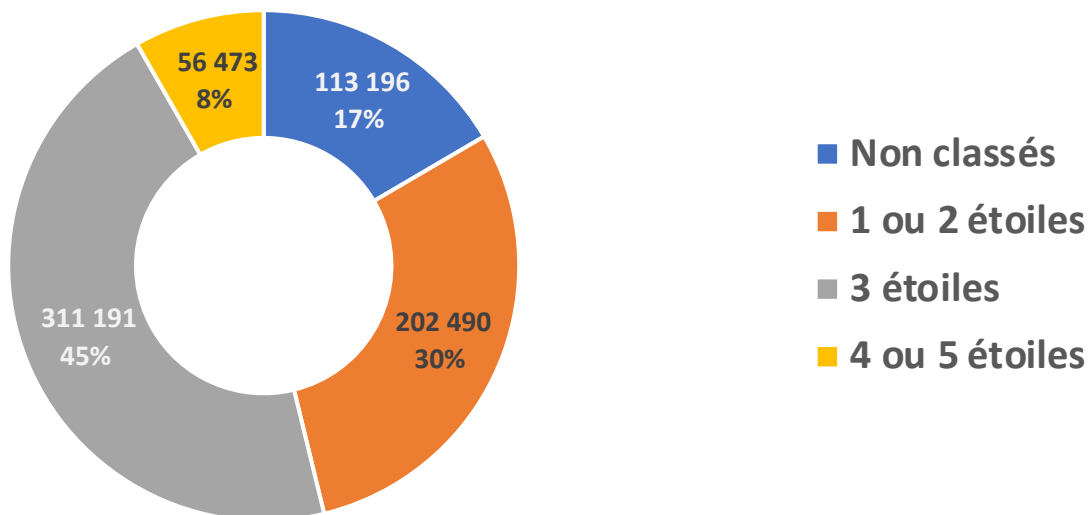
Evolution mensuelle des taux d'occupation 2019-2022

Données INSEE 2020 et 2021 non disponibles

■ Taux d'occupation 2019 ● Taux d'occupation 2022

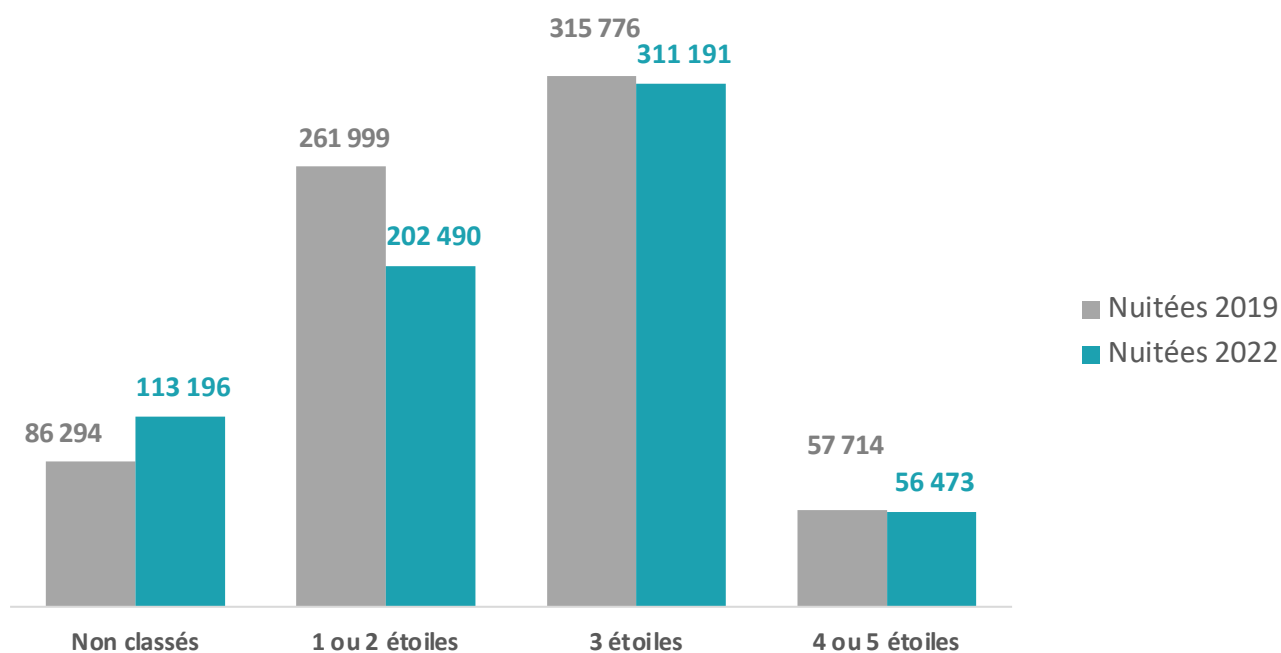


❖ Répartition 2022 des nuitées hôtelières par classement



❖ Evolution 2019-2022 des nuitées par classement

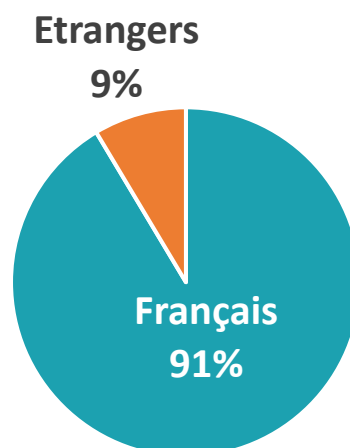
Données INSEE 2020 et 2021 non disponibles



❖ La clientèle des hôtels

- par origine

- **624 727** nuitées françaises (**91,4 %**)
- **58 623** nuitées étrangères (**8,6 %**)



- Top 5 mensuel – poids de la clientèle affaires

janvier	75,7%
novembre	69,7%
mars	69,1%
décembre	66,0%
février	62,2%

❖ La durée moyenne de séjour

Données INSEE 2020 et 2021 non disponibles

	Total	Français	Etrangers
Durée moyenne séjour 2022	1,53	1,53	1,47
Durée moyenne séjour 2019	1,59	1,58	1,61