

## ❖ L'hôtellerie de plein-air 2022 de l'Aveyron en Région Occitanie

### La Région Occitanie - Pyrénées-Méditerranée

- 17 % du parc national de l'hôtellerie de plein air
- 1 367 campings pour 161 661 emplacements dont :
  - 54 % emplacements nus
  - 46 % équipés d'hébergements locatifs

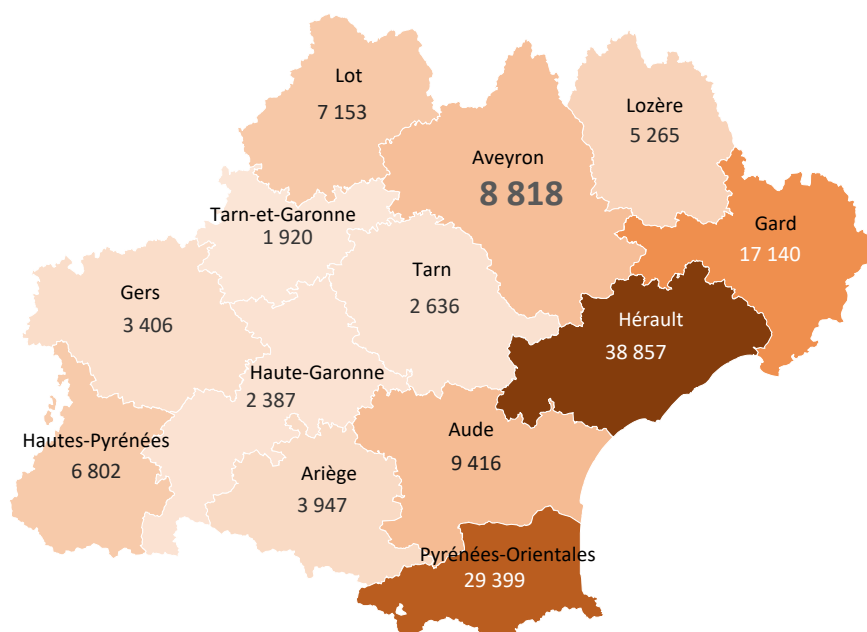
### L'Aveyron en Occitanie - Pyrénées-Méditerranée

4<sup>ème</sup> rang des départements d'Occitanie en nombre d'emplacements après les poids lourds Hérault - Pyrénées Orientales – Gard

4<sup>ème</sup> rang des départements d'Occitanie en emplacements nus

6<sup>ème</sup> rang en emplacements équipés de locatif devancé par Aude et Lot

### Parc 2022 des campings en occitanie en nombre d'emplacements



Avec Bing  
© GeoNames, TomTom

#### Source :

dans le cadre de la convention INSEE – Comité Régional du Tourisme et des Loisirs Occitanie, l'enquête de fréquentation dans l'hôtellerie de plein air est menée d'avril à septembre auprès d'un échantillon représentatif des campings. Après traitement statistique par l'INSEE, les données sont transmises à l'ADAT pour analyse.



## ❖ Zoom sur l'hôtellerie de plein-air 2022 en Aveyron

◆ **1 147 295 nuitées** (de mai à septembre)

- **670 962 en emplacement nu (58 %)**
- **476 962 en locatif (42 %)**

➤ Fréquentation en hausse par rapport à 2021 **(+2,2%)**

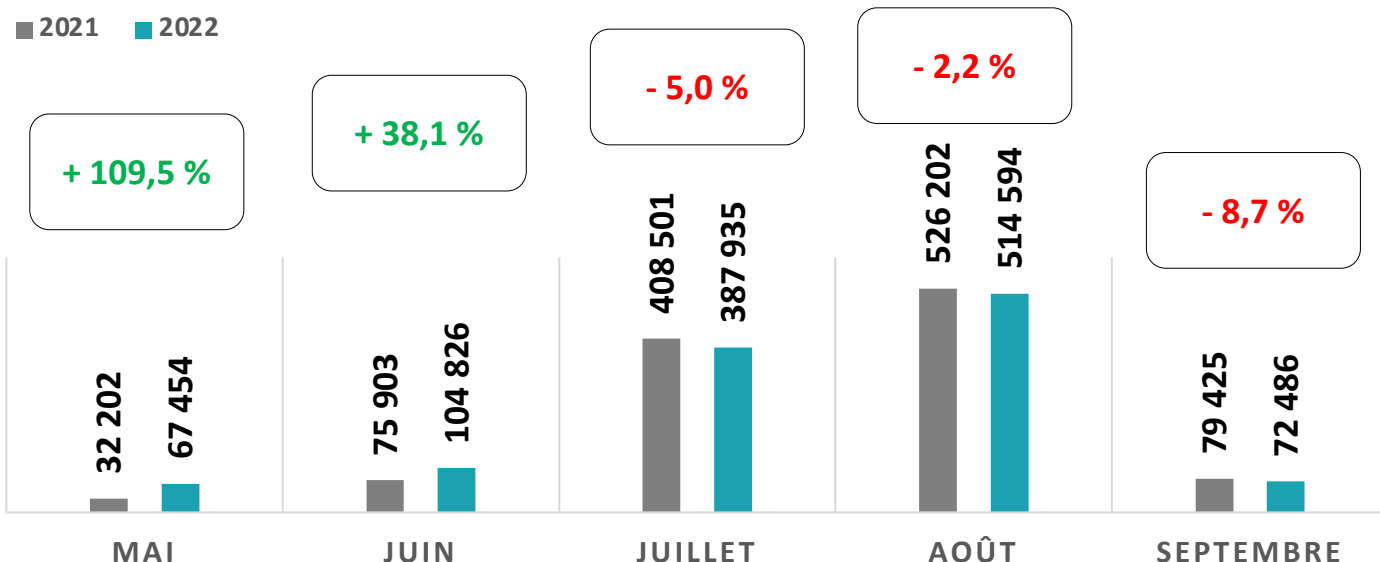
### - Evolution des nuitées campings en Aveyron depuis 2016




Données INSEE 2020 non disponibles

2016                      2017                      2018                      2019                      2021                      2022

### - Répartition mensuelle des nuitées en camping (mai à septembre)



## ❖ Les clientèles des campings en 2022



**843 418** nuitées françaises **74 %** des nuitées

**- 2,9 %** de fréquentation entre 2021 et 2022



**303 878** nuitées étrangères **26 %** des nuitées

**+ 19,8 %** de fréquentation entre 2021 et 2022

## ❖ Durée moyenne de séjour (mai à septembre)

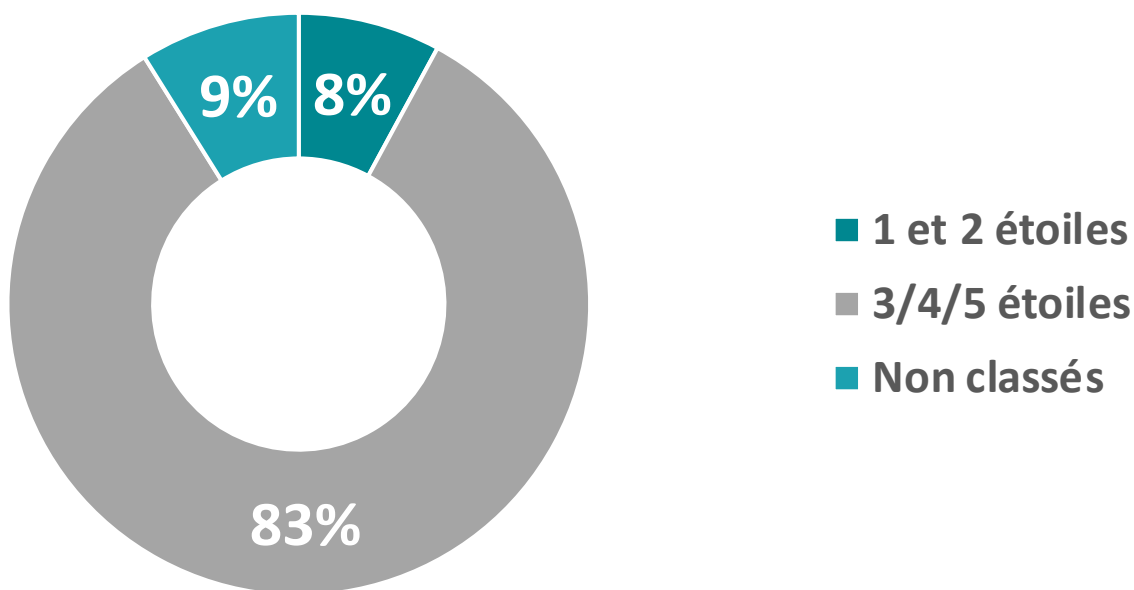
### - par type d'emplacement

Durée moyenne de séjour	2021	2022
Emplacements locatifs	5,5	5,5
Emplacements nus	4,2	4,0
Total	4,5	4,5

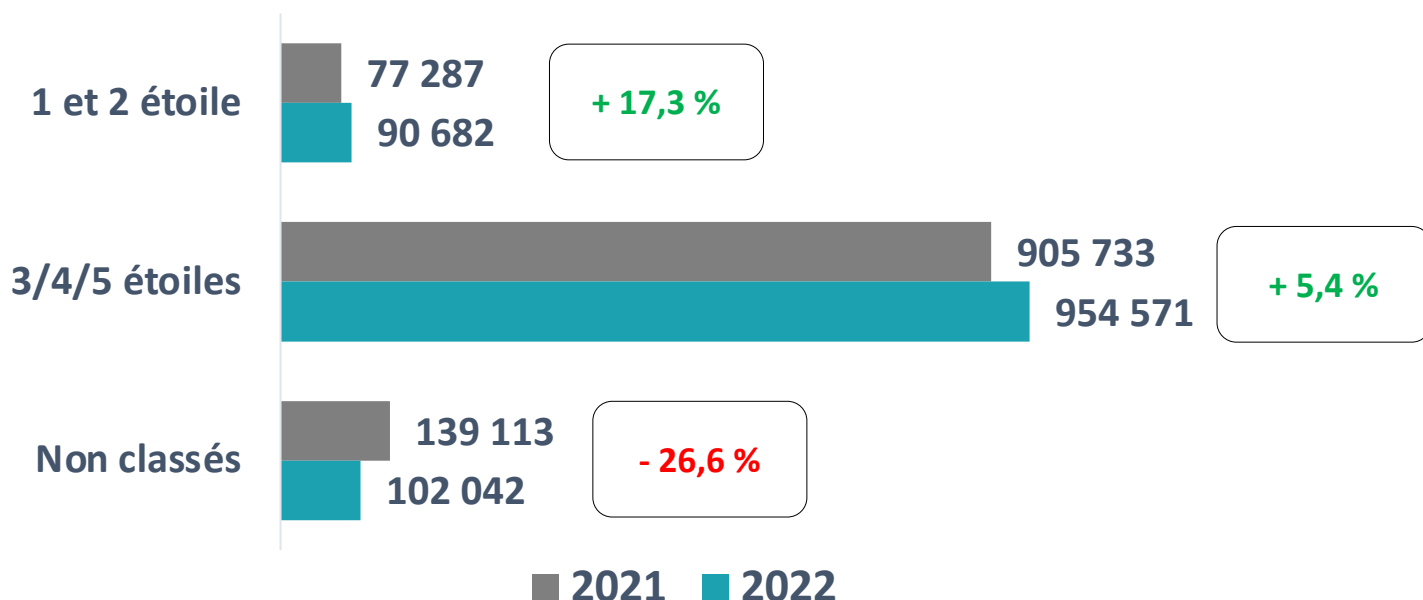
### - par nationalité

Durée moyenne de séjour	2021	2022
Français	4,4	4,4
Etrangers	5,4	4,8
Total	4,6	4,5

## ❖ Répartition des nuitées 2022 par classement



## ❖ Évolution des nuitées 2021-2022 par classement





## Zoom sur la fréquentation de l'hôtellerie de plein-air 2019 de l'Aveyron en région Occitanie

### La Région Occitanie - Pyrénées-Méditerranée

- **26 647 810 nuitées** enregistrées en 2022 entre mai et septembre dont
  - 75 % de nuitées françaises
  - 25 % de nuitées étrangères
- suprématie des départements littoraux : 80,3 % des nuitées et en particulier dans l'Hérault qui représente 35,8 % des nuitées d'Occitanie

### L'Aveyron en Occitanie - Pyrénées-Méditerranée

- **1<sup>er</sup> département hors littoral** en nuitées des départements d'Occitanie
- **4,3 %** des nuitées de la région Occitanie
  - **4,2 %** des nuitées françaises d'Occitanie se font en Aveyron
  - **4,6 %** des nuitées étrangères d'Occitanie se font en Aveyron

## ❖ Évolution des nuitées 2021-2022 par classement

