

## Les hébergements touristiques de l'Aveyron :

- **164** Hôtels de Tourisme dont **99** classés
- **8** Résidences de tourisme dont **6** classées
- **166** Campings dont **90** classés
- **16** Parcs Résidentiels de Loisirs dont **6** classés
- **27** Villages et Maisons Familiales de Vacances dont **10** classées
- **145** Hébergements collectifs dont **10** labellisés
- **2 164** Meublés de tourisme dont **894** classés
- **378** Chambres d'hôtes dont **68** labellisées



## Parc d'hébergement de l'Aveyron :

**207 902** lits touristiques en 2022

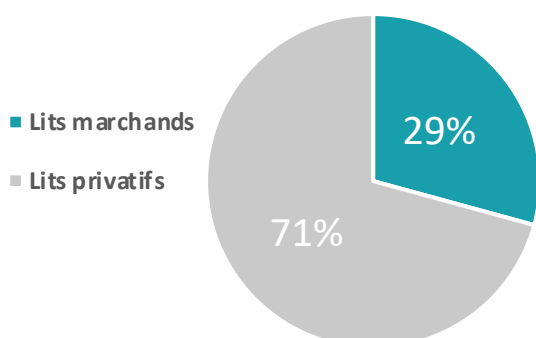
dont **60 803** lits marchands

et **147 099** lits privés\*

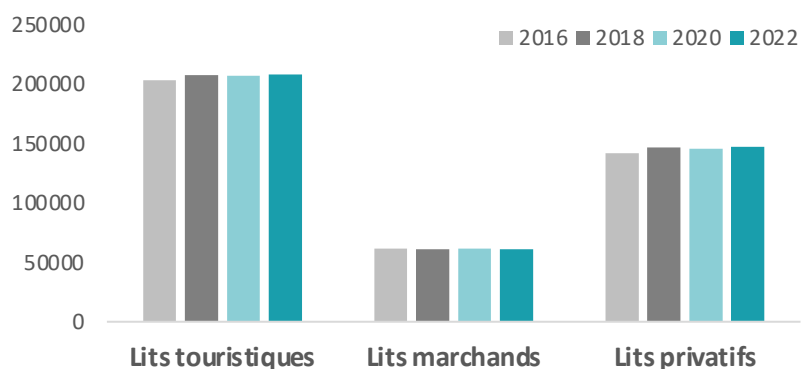
\*(lits non-marchands)




## Composition du parc d'hébergement de l'Aveyron :



### Evolution du parc d'hébergement



## Composition du parc d'hébergement commercial (en nombre de lits)




Campings / Parcs Résidentiels de Loisirs

**53,3 %** (soit 32 437 lits)

Meublés de tourisme

(soit 10 856 lits) **17,9 %**




Hôtellerie

**12,4 %** (soit 7 560 lits)

Villages et Centres de Vacances

(soit 3 606 lits) **6,0 %**



Chambres d'Hôtes

**4,1 %** (soit 2 481 lits)

Autres hébergements collectifs

(soit 2 323 lits) **3,8 %**



Résidences de tourisme

**2,5 %** (soit 1 540 lits)